



УПРАВЛЕНИЕ ФЕДЕРАЛЬНОЙ
СЛУЖБЫ ГОСУДАРСТВЕННОЙ
СТАТИСТИКИ ПО КРАСНОДАРСКОМУ
КРАЮ И РЕСПУБЛИКЕ АДЫГЕЯ

ОПЕРАТИВНЫЕ ДАННЫЕ ПРОМЫШЛЕННОГО ПРОИЗВОДСТВА

в феврале 2024 года

03.04.2024

Краснодарский край

СОДЕРЖАНИЕ

Индексы промышленного производства	3
Отгружено товаров собственного производства, выполнено работ и услуг собственными силами по видам промышленной деятельности	11

1 Индексы промышленного производства

ИНДЕКСЫ ПРОМЫШЛЕННОГО ПРОИЗВОДСТВА

февраль 2024 г. в % к февралю 2023 г.

КРАСНОДАРСТАТ

ИПП

106,9

Обеспечение электрической энергией, газом и паром; кондиционирование воздуха

121,1

Водоснабжение; водоотведение, организация сбора и утилизации отходов, деятельность по ликвидации загрязнений

120,7

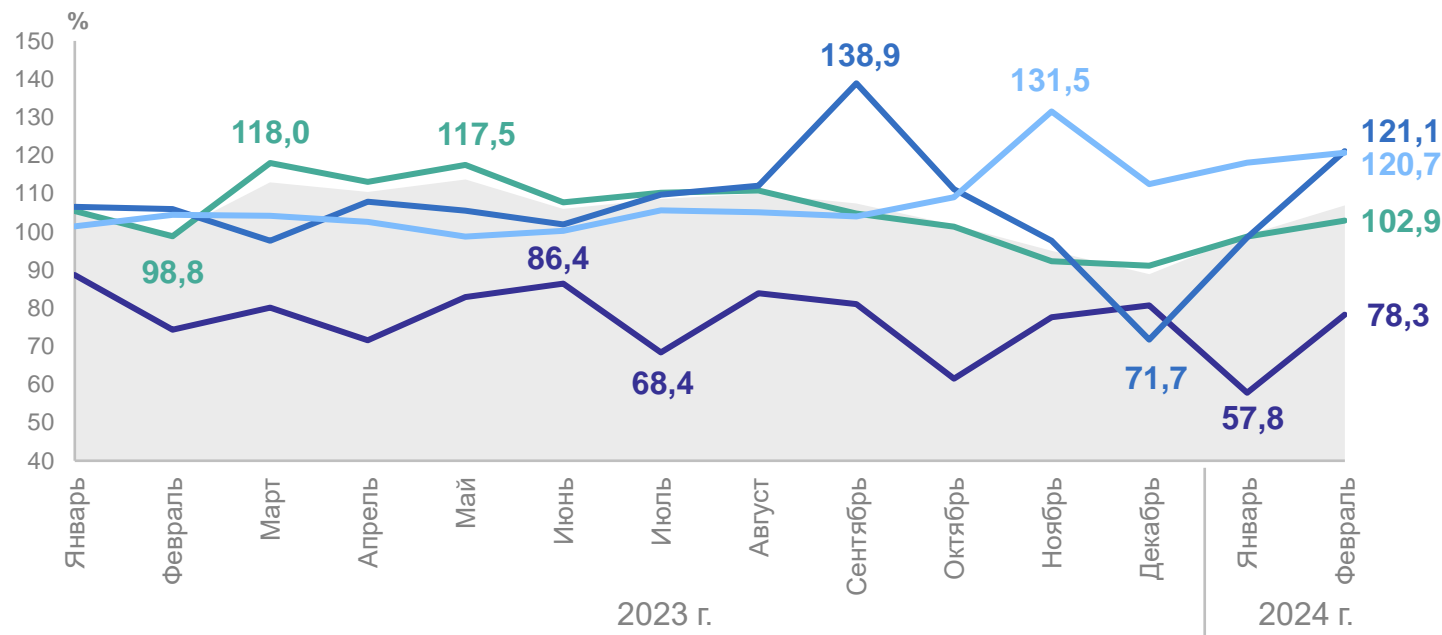
Обрабатывающие производства

102,9

Добыча полезных ископаемых

78,3

в % к соответствующему месяцу предыдущего года



● Индекс промышленного производства (ИПП)

— Обеспечение электрической энергией, газом и паром; кондиционирование воздуха

— Обрабатывающие производства

— Водоснабжение; водоотведение, организация сбора и утилизации отходов, деятельность по ликвидации загрязнений

— Добыча полезных ископаемых

ИНДЕКСЫ ПРОМЫШЛЕННОГО ПРОИЗВОДСТВА

февраль 2024 г. в % к январю 2024 г.

КРАСНОДАРСТАТ

ИПП

104,1

Добыча полезных ископаемых

121,3

Обеспечение электрической энергией, газом и паром; кондиционирование воздуха

119,5

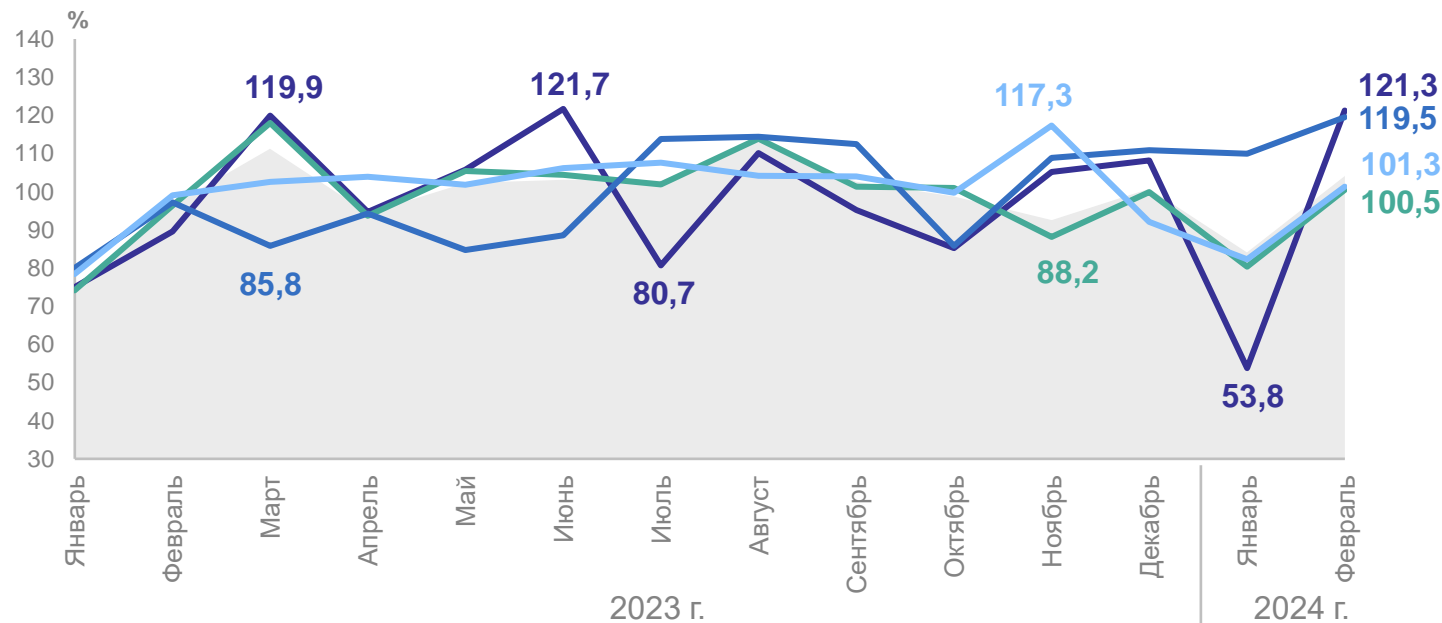
Водоснабжение; водоотведение, организация сбора и утилизации отходов, деятельность по ликвидации загрязнений

101,3

Обрабатывающие производства

100,5

в % к предыдущему месяцу



● Индекс промышленного производства (ИПП)

— Обеспечение электрической энергией, газом и паром; кондиционирование воздуха

— Обрабатывающие производства

— Водоснабжение; водоотведение, организация сбора и утилизации отходов, деятельность по ликвидации загрязнений

— Добыча полезных ископаемых

ИНДЕКСЫ ПРОМЫШЛЕННОГО ПРОИЗВОДСТВА

январь – февраль 2024 г. в % к январю – февралю 2023 г.

КРАСНОДАРСТАТ

102,9

ИПП

119,4

Водоснабжение;
водоотведение, организация
сбора и утилизации отходов,
деятельность по ликвидации
загрязнений

109,7

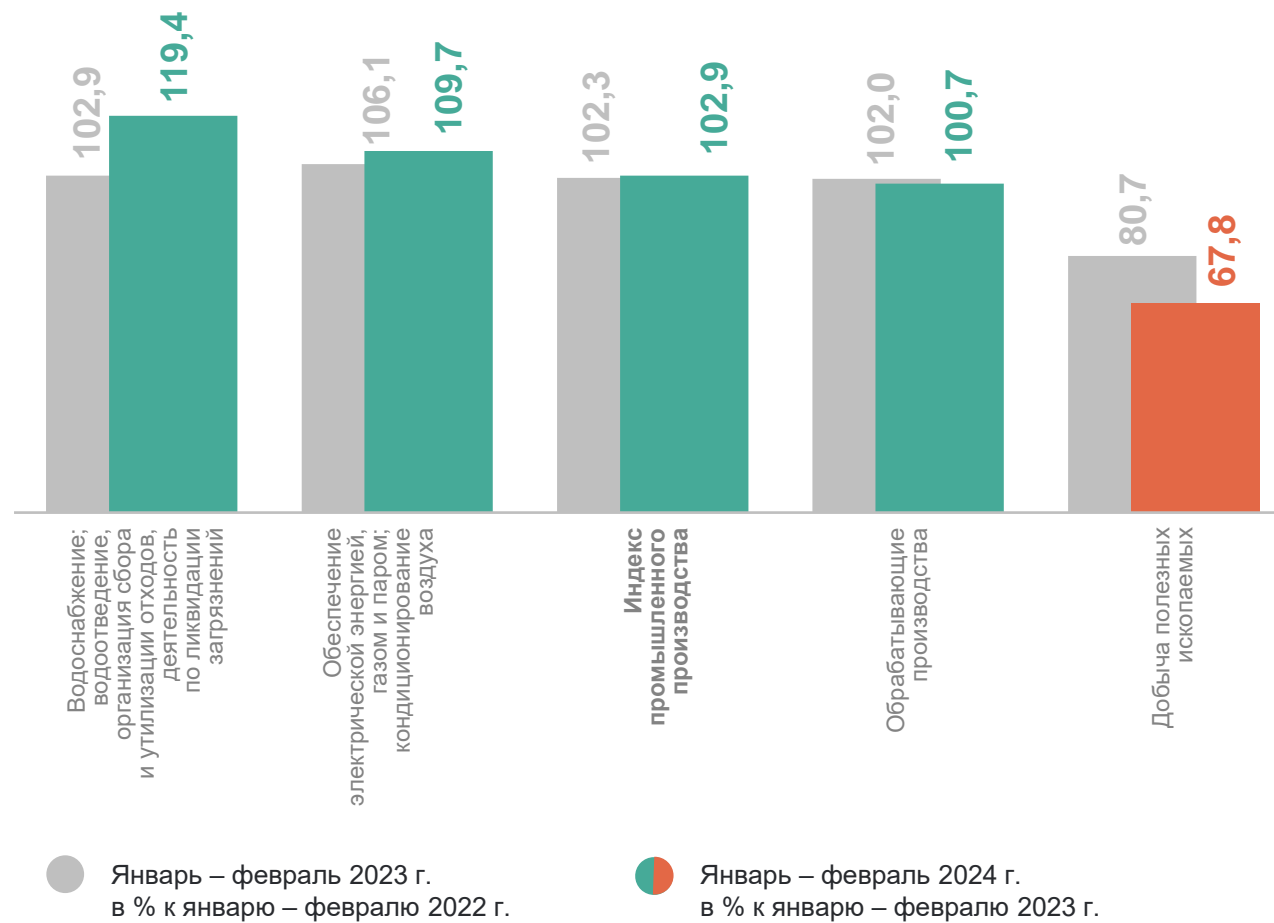
Обеспечение
электрической энергией,
газом и паром;
кондиционирование
воздуха

100,7

Обрабатывающие производства

67,8

Добыча полезных
ископаемых



ИНДЕКСЫ ПРОИЗВОДСТВА ПО ДОБЫЧЕ ПОЛЕЗНЫХ ИСКОПАЕМЫХ

январь – февраль 2024 г. в % к январю – февралю 2023 г.

КРАСНОДАРСТАТ

67,8

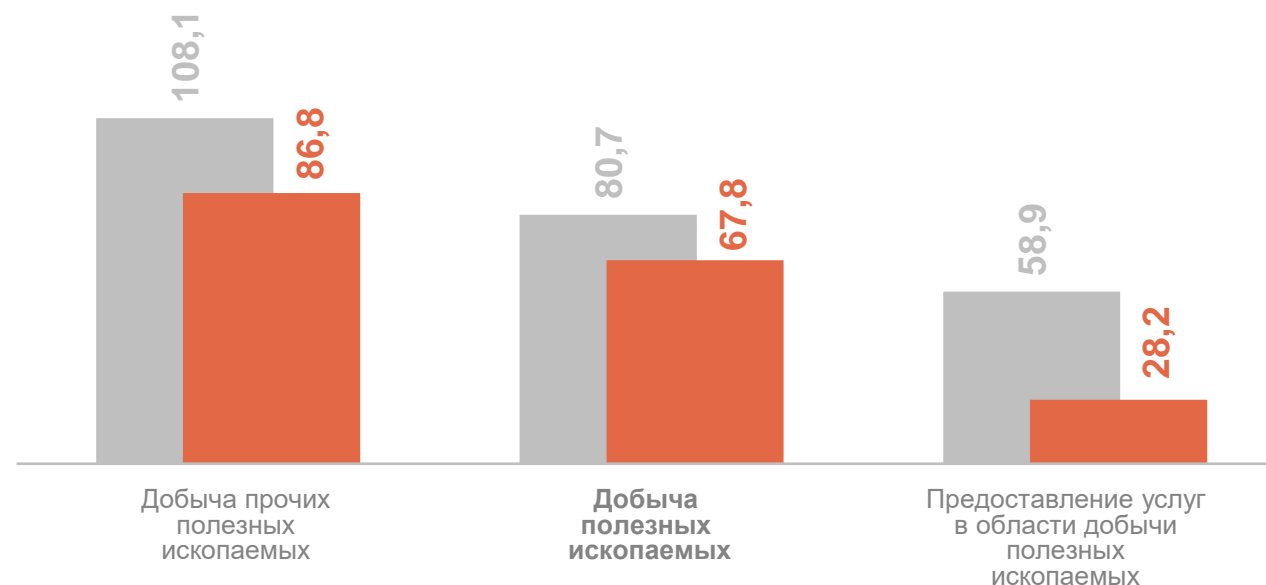
Добыча
полезных
ископаемых

86,8

Добыча прочих
полезных ископаемых

28,2

Предоставление услуг
в области добычи
полезных ископаемых



● Январь – февраль 2023 г.
в % к январю – февралю 2022 г.

● Январь – февраль 2024 г.
в % к январю – февралю 2023 г.

ИНДЕКСЫ ПРОИЗВОДСТВА ПО ОСНОВНЫМ ВИДАМ ОБРАБАТЫВАЮЩИХ ПРОИЗВОДСТВ

январь – февраль 2024 г. в % к январю – февралю 2023 г.

КРАСНОДАРСТАТ

100,7

Обрабатывающие производства

в 2,7 р.

Производство прочих транспортных средств и оборудования

123,3

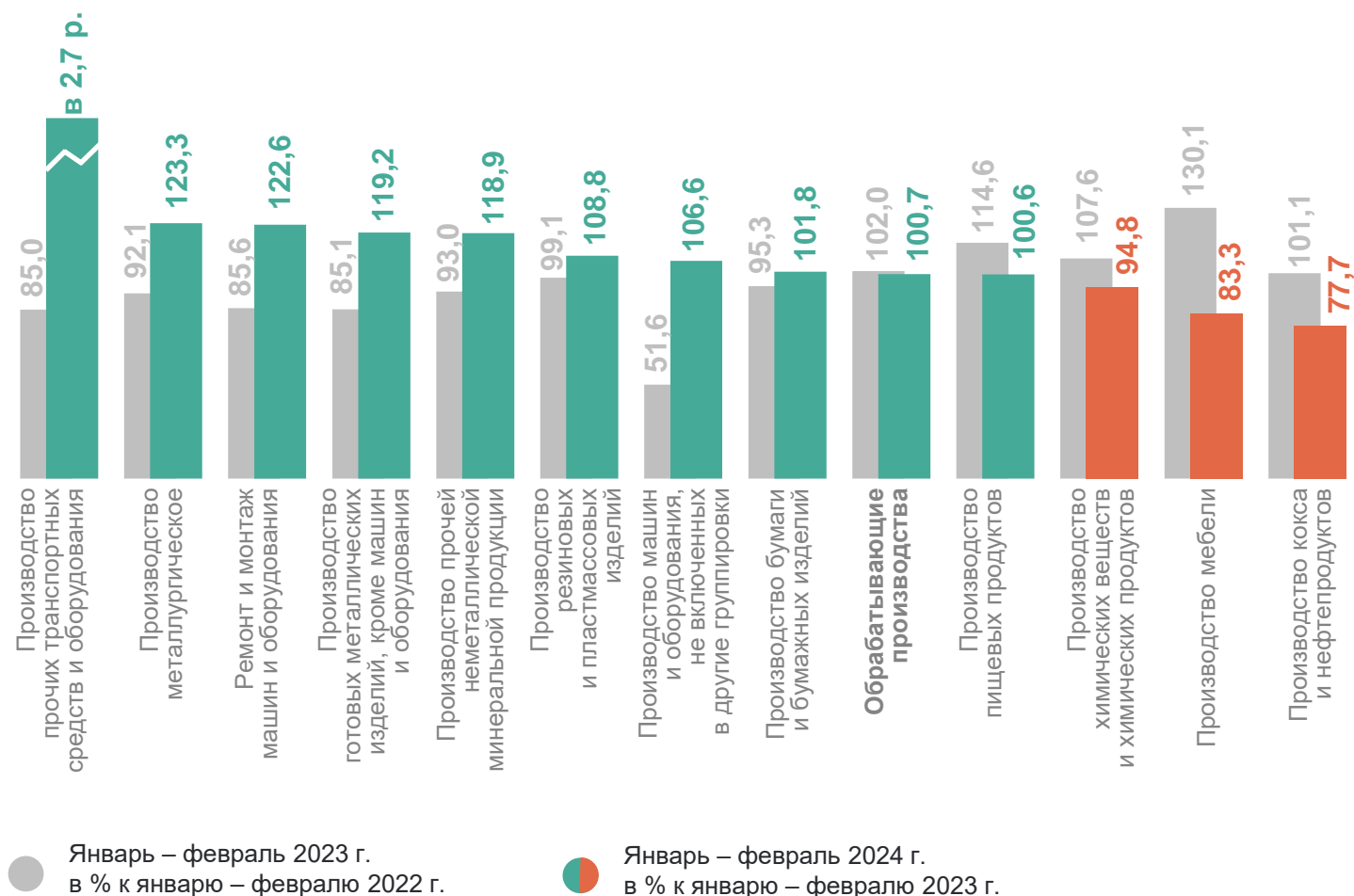
Производство металлургическое

122,6

Ремонт и монтаж машин и оборудования

77,7

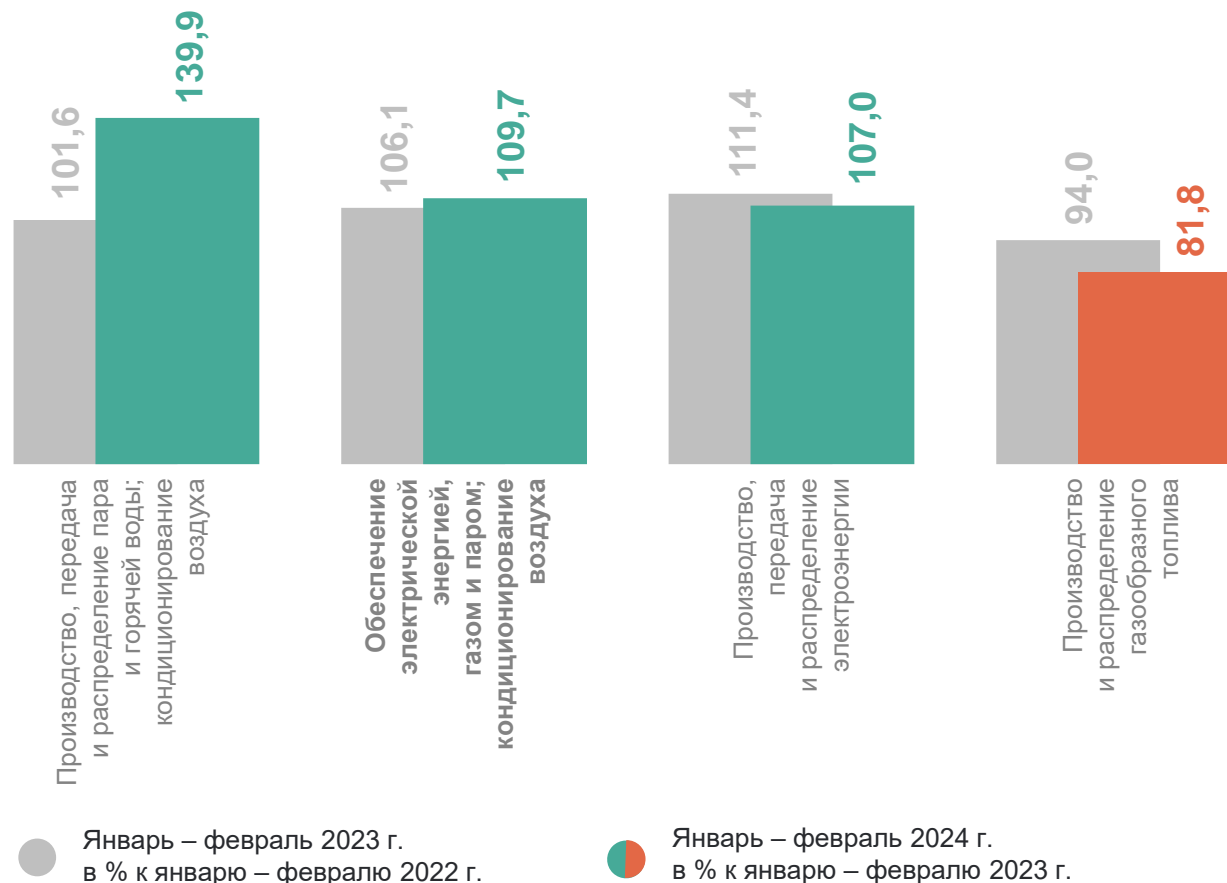
Производство кокса и нефтепродуктов



ИНДЕКСЫ ПРОИЗВОДСТВА ПО ОБЕСПЕЧЕНИЮ ЭЛЕКТРИЧЕСКОЙ ЭНЕРГИЕЙ, ГАЗОМ И ПАРОМ; КОНДИЦИОНИРОВАНИЮ ВОЗДУХА

январь – февраль 2024 г. в % к январю – февралю 2023 г.

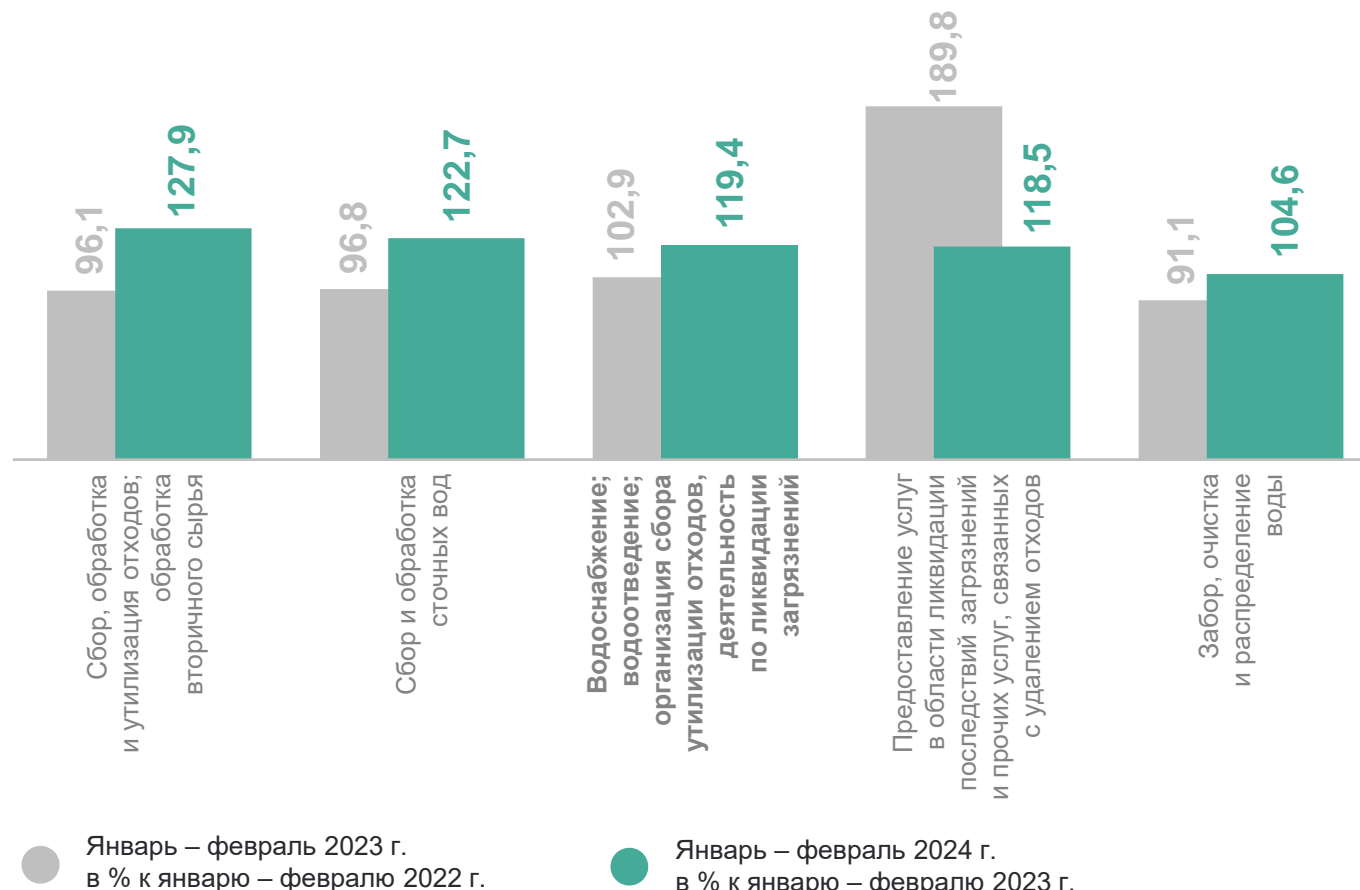
КРАСНОДАРСТАТ



ИНДЕКСЫ ПРОИЗВОДСТВА ПО ВОДОСНАБЖЕНИЮ; ВОДООТВЕДЕНИЮ, ОРГАНИЗАЦИИ СБОРА И УТИЛИЗАЦИИ ОТХОДОВ, ДЕЯТЕЛЬНОСТИ ПО ЛИКВИДАЦИИ ЗАГРЯЗНЕНИЙ

КРАСНОДАРСТАТ

январь – февраль 2024 г. в % к январю – февралю 2023 г.



2

**Отгружено товаров собственного производства,
выполнено работ и услуг собственными силами
по видам промышленной деятельности**

ОТГРУЖЕНО ТОВАРОВ СОБСТВЕННОГО ПРОИЗВОДСТВА, ВЫПОЛНЕНО РАБОТ И УСЛУГ СОБСТВЕННЫМИ СИЛАМИ ПО ВИДАМ ПРОМЫШЛЕННОЙ ДЕЯТЕЛЬНОСТИ

январь – февраль 2024 г.

КРАСНОДАРСТАТ

Структура отгрузки по видам деятельности



● Обработывающие производства

● Обеспечение электрической энергией, газом и паром; кондиционирование воздуха

● Водоснабжение; водоотведение, организация сбора и утилизации отходов, деятельность по ликвидации загрязнений

● Добыча полезных ископаемых

Изменение в январе – феврале 2024 г. в % к январю – февралю 2023 г.

Обработывающие производства	31,5 ↑
Добыча полезных ископаемых	21,5 ↑
Водоснабжение; водоотведение, организация сбора и утилизации отходов, деятельность по ликвидации загрязнений	19,2 ↑
Обеспечение электрической энергией, газом и паром; кондиционирование воздуха	9,2 ↑

ИЗМЕНЕНИЕ ОТГРУЗКИ ТОВАРОВ СОБСТВЕННОГО ПРОИЗВОДСТВА, ВЫПОЛНЕННЫХ РАБОТ И УСЛУГ СОБСТВЕННЫМИ СИЛАМИ ПО ВИДАМ ПРОМЫШЛЕННОЙ ДЕЯТЕЛЬНОСТИ

январь – февраль 2024 г. в % к январю – февралю 2023 г.

КРАСНОДАРСТАТ



Добыча полезных ископаемых

Добыча прочих
полезных ископаемых

в 2,0 р. ↑

Добыча нефти
и природного газа

34,4 ↑

Предоставление услуг
в области добычи
полезных ископаемых

-54,7 ↓



Обрабатывающие производства

Производство кокса и нефтепродуктов

62,4 ↑

Производство металлургическое

38,3 ↑

Производство пищевых продуктов

11,8 ↑

ИЗМЕНЕНИЕ ОТГРУЗКИ ТОВАРОВ СОБСТВЕННОГО ПРОИЗВОДСТВА, ВЫПОЛНЕННЫХ РАБОТ И УСЛУГ СОБСТВЕННЫМИ СИЛАМИ ПО ВИДАМ ПРОМЫШЛЕННОЙ ДЕЯТЕЛЬНОСТИ

январь – февраль 2024 г. в % к январю – февралю 2023 г.

КРАСНОДАРСТАТ



Обеспечение электрической энергией, газом и паром; кондиционирование воздуха

Производство, передача и распределение пара и горячей воды; кондиционирование воздуха

18,9 ↑

Производство, передача и распределение электроэнергии

9,8 ↑

Производство и распределение газообразного топлива

-18,2 ↓



Водоснабжение; водоотведение; организация сбора утилизации отходов, деятельность по ликвидации загрязнений

Сбор, обработка и утилизация отходов; обработка вторичного сырья

27,9 ↑

Сбор и обработка сточных вод

22,6 ↑

Забор, очистка и распределение воды

4,6 ↑